Energie Photo-voltaïque (kWh) - Installation 3kWc (16 modules Bauer 185 Wc mono = 20,4m2) - Aix en Pce (toiture au sud, pente 22°)

2014 Janvier



2014 Février



2014 Mars



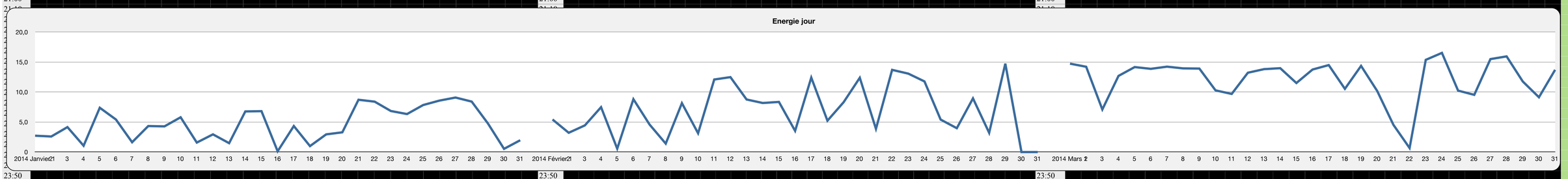

	2014 Janvier	2014 Février	2014 Mars	Total
Total	2,7 2,6 4,2 1,1 7,4 5,4 1,6 4,3 4,3 5,8 1,6 3,0 1,5 6,8 6,8 0,1 4,3 1,0 2,9 3,3 8,7 8,4 6,8 6,3 7,8 8,6 9,1 8,4 4,8 0,5 2,0	5,4 3,2 4,4 7,5 0,6 8,8 4,6 1,4 8,2 3,1 12,1 12,5 8,8 8,2 8,4 3,5 12,4 5,2 8,3 12,4 3,9 13,7 13,1 11,8 5,4 4,0 8,9 3,2 14,7 0,0 0,0	14,7 14,2 7,1 12,7 14,2 13,9 14,2 14,0 13,9 10,3 9,7 13,2 13,8 14,0 11,5 13,8 14,5 10,5 14,4 10,2 4,5 0,7 15,4 16,5 10,2 9,5 15,5 16,0 11,8 9,1 13,7	738
Moyen	0,02 0,02 0,03 0,01 0,06 0,05 0,01 0,04 0,04 0,05 0,01 0,02 0,01 0,06 0,06 0,00 0,04 0,01 0,02 0,03 0,07 0,07 0,06 0,05 0,07 0,07 0,08 0,07 0,04 0,00 0,02	0,05 0,03 0,04 0,06 0,00 0,07 0,04 0,01 0,07 0,03 0,10 0,10 0,07 0,07 0,07 0,03 0,10 0,04 0,07 0,10 0,03 0,11 0,11 0,10 0,05 0,03 0,07 0,03 0,12 0,00	0,12 0,12 0,06 0,11 0,12 0,12 0,12 0,12 0,12 0,09 0,08 0,11 0,12 0,12 0,10 0,11 0,12 0,09 0,12 0,08 0,04 0,01 0,13 0,14 0,09 0,08 0,13 0,10 0,08 0,11	
Mois		142	217,7	377,8
Pluie	5 20 5 28 20 15 30 35	158 15 37 17 1 15 7 12 10	114 10 17 15	42
				314,00