


Vents : Vitesses semi-horaires et Directions des rafales de la Station Météo NetAtmo - Aix en Pce - 43°31'46.9"N 5°24'12.8"E - altitude 197m

2018 Janvier


2018 Février

2018 Mars

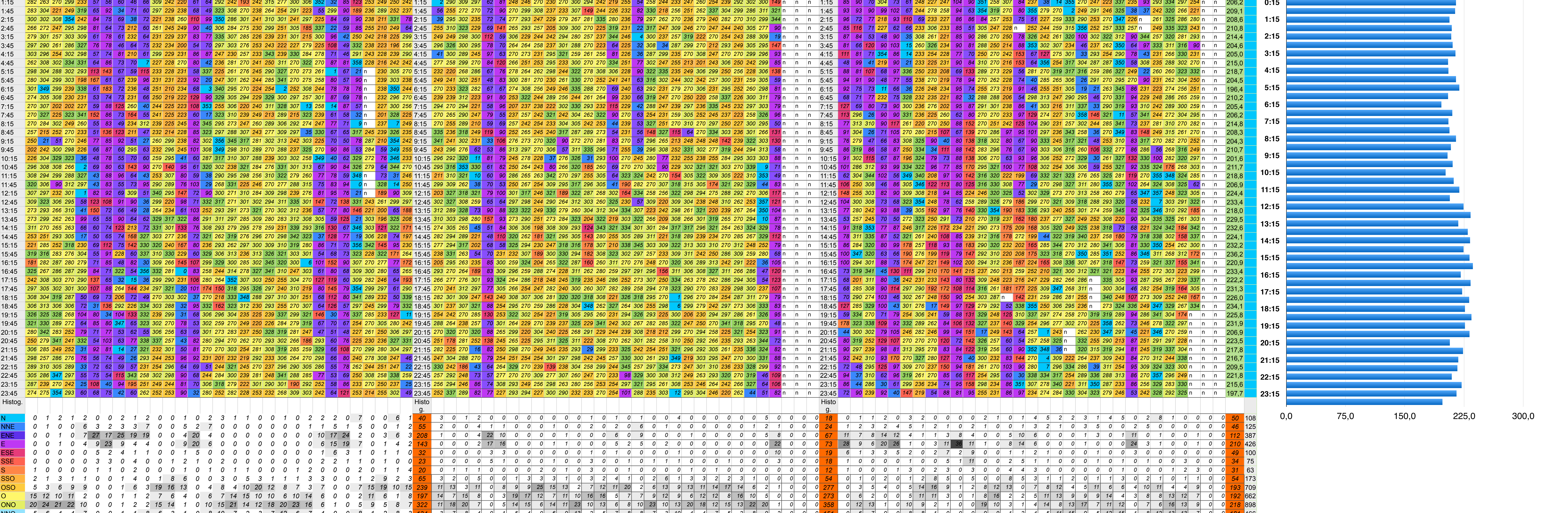
Cumul Venteux du trimestre selon l'heure (km)



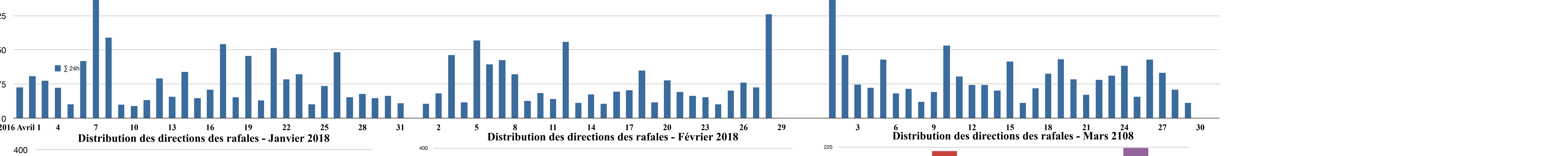
Moyenne quotidienne des rafales selon l'heure (km/h)



Moyenne quotidienne des directions selon l'heure (km/h)



Janvier-Mars 2018 : Cumul venteux quotidien (km)



Moyennes et Maxima des vents et rafales (km/h) des 48 mesures d'une journée

